



令和元年7月 5日(金)
国土交通省関東地方整備局
関東技術事務所

記者発表資料

「夏休み子供体験教室2019」 ～技術を見て！触れる！体験イベント～ を開催します

「建設技術展示館」では、小学校の夏休み期間を利用し、建設技術、防災、環境などの取り組みを理解して頂くことを目的として、小学生を対象とした夏休み子供体験教室を7月26日(金)に開催いたします。この体験イベントは、今年で14回目を迎えます。

国土交通省関東地方整備局では、新技術の効率的・効果的かつ適切な活用の推進と整備局の事業紹介等を目的に関東技術事務所構内に平成11年度から「建設技術展示館」を常設で開設しています。

【開催概要】

- 開催日時:令和元年7月26日(金) 10時～15時 (参加無料、予約不要)
- 開催場所:国土交通省 関東技術事務所構内(小雨決行)
- 主催:国土交通省 関東地方整備局 関東技術事務所
- 協力団体:一般社団法人千葉県建設業協会東葛支部, 一般社団法人千葉県建設業協会青年部東葛支部, 一般社団法人日本道路清掃技術協会, 建設技術展示館出展者, 特定非営利活動法人まつどNPO協議会
- 賛助:一般社団法人関東地域づくり協会
- 協力会社:千葉リース工業株式会社
- 去年参加者:約620名

【同時開催】

「土木工事で使われるロボット展」
～ショベル模型による操作体験～
主催:公益社団法人土木学会
建設用ロボット委員会

【建設技術展示館ホームページ】

<http://www.kense-te.jp/>

発表記者クラブ

竹芝記者クラブ
千葉県政記者クラブ

神奈川建設記者会
松戸記者クラブ

問い合わせ先

国土交通省 関東地方整備局 関東技術事務所

くにかみ まさのぶ

副所長 国頭 正信 TEL:047-389-5121(代表)(内線:205),

ますお たけし

技術情報管理官 増尾 健 (内線:303)

こども たいけん きょうしつ

夏休み子供体験教室 2019

技術を見て！触れる！

体験イベント

参加費無料

建設 技術

日時：7月26日(金) 10時～15時 ※小雨決行

場所：関東技術事務所（松戸市五香西 6-12-1）

夏休みの自由研究にも
ぴったりの体験コーナー
がいっぱいあるよ！



チーバくんも行くよ!!
チーバくんと一緒に
『ゆめみるチーバくん』ダンス
を一緒に踊ろう!!



千葉県 PR マスコットキャラクター
「チーバくん」
千葉県許諾第 R2156-1 号

スタンプを押して
景品をゲットしよう!

てんじかん
展示館ラリーも開催!!



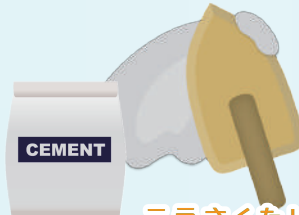
こうしよさぎょうしゃじょうしゃたいけん
高所作業車乗車体験

じょうしゃたいけん
ミニセグウェイ乗車体験



はし
橋づくり工作体験

こうさくたいけん
セメント工作体験



ぞうさたいけん
ミニショベル操作体験



同時開催!!

土木工事で使われるロボット展
～ショベル模型による操作体験～

ラジコン操作でリアルに体験してみよう!!



主催：公益社団法人 土木学会
建設用ロボット委員会

問合せ：茂木・木川田 03-3942-3995

さいがい かつやく しょうめいしゃ たいさくほんぶしゃ
災害の時に活躍する照明車や対策本部車を
操作したり、降雨体験や自然災害体験...など。

ほかにもいろいろな体験ができるよ～!!

主催：国土交通省 関東地方整備局 関東技術事務所
協力団体：一般社団法人千葉県建設業協会 東葛支部
一般社団法人千葉県建設業協会青年部 東葛支部
一般社団法人日本道路清掃技術協会
建設技術展示館出展者、(特非) まつど NPO 協議会

賛助：一般社団法人関東地域づくり協会
協力会社：千葉リース工業株式会社
【問い合わせ先】
国土交通省 関東地方整備局 関東技術事務所
TEL：047-394-6471 (展示館事務局)

【体験メニュー】 ※各体験コーナーは、スタッフの誘導で整列していただき、順番に体験をしてもらいます。

<p>ミニショベル操作体験</p> <p>ミニ油圧ショベルカーを操作してプールにあるボールをすくってみよう</p> 	<p>高所作業車乗車体験</p> <p>高所作業車に乗車してみて高いところから牧の原周辺を眺めてみよう</p> 	<p>アーチ橋づくり体験</p> <p>レンガと砂を使ってアーチ橋をつくり、実際に乗って強さを体験しよう</p> 	<p>ブルドーザのラジコン体験</p> <p>水陸両用ブルドーザのラジコン車を操作してみよう！</p> 	<p>降雨体験車</p> <p>300ミリの大雨を体験できる降雨体験車に乗ってみよう！</p> 	<p>自然災害体験車</p> <p>3D映像による土石流の自然災害を体験できるよ</p> 
<p>バリアフリー体験</p> <p>車いすや目隠しをした状態でバリアフリーと障害のある歩道を渡ってみよう</p> 	<p>折り紙工作体験</p> <p>折り紙でブルドーザーやダンパーなどを作ってみよう</p> 	<p>ミニセグウェイ乗車体験</p> <p>ミニセグウェイののってみよう</p> 	<p>路面清掃車展示</p> <p>清掃車と写真を撮ろう</p> 	<p>セメント工作体験</p> <p>セメントを使って手形などを作ってみよう</p> 	<p>橋づくり工作体験</p> <p>溶接気分！グルーガンと紙で橋を作ろう。</p> 

整 マークのある体験コーナーは状況により整理券を配布します。

※小学3年生以下は保護者の付き添いが必要です。

抽 マークのある体験コーナーは以下の時間に同時にくじ引き抽選を行います。体験したいコーナー毎に整列してもらいます。

第1回抽選 集合時間 10:00~10:10	抽選時間 10:15	体験開始時間 10:30~
第2回抽選 集合時間 11:00~11:10	抽選時間 11:15	体験開始時間 11:30~
第3回抽選 集合時間 12:00~12:10	抽選時間 12:15	体験開始時間 12:30~
第4回抽選 集合時間 13:00~13:10	抽選時間 13:15	体験開始時間 13:30~
第5回抽選 集合時間 13:50~14:00	抽選時間 14:05	体験開始時間 14:20~

抽選は受付入口の横(屋外)で行います。



- ・参加は、中学生以下とさせていただきます。保護者の参加はご遠慮ください。(抽選の付き添い、補助を除きます。)
- ・集合時間を過ぎてしまった場合、くじを引くことが出来ません。次の抽選会に参加してください。
- ・抽選はスタッフの誘導にしたがってください。くじを引いて当たりがでたらスタッフが体験会場まで案内します。
- ・1回当たりを引いた人は、同じ体験コーナーに2回以上の参加はできません。

【参加者及び保護者のみなさまへのお知らせとお願い】

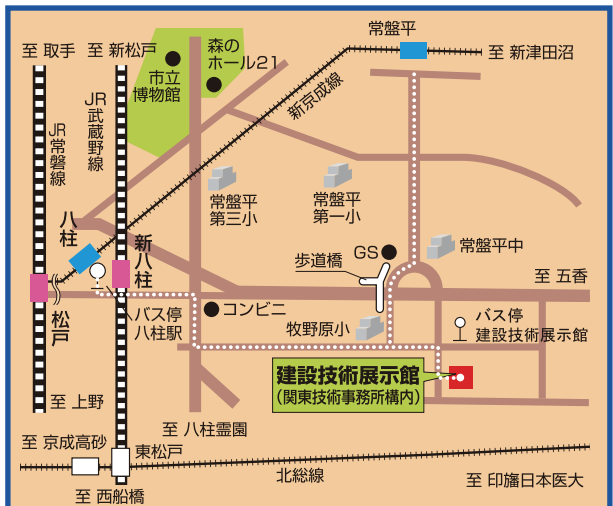
- 受付時にお名前と性別・年齢の記入をお願いしております。
- ※個人情報につきましては、来館者安全管理の目的に使用します。法令などにより開示を求められた場合を除き、個人情報をご本人の同意を得ることなく建設技術展示館関係者及び土木学会以外の第三者に開示することはありません。
- 屋外のイベントです。暑さ対策をお忘れなく。こまめに水分補給できるように、水筒・ペットボトル等ご持参ください。
- 会場では食事の販売は行いませんが、休憩スペースでの食事は可能です。(ゴミはお持ち帰り下さい。)
- 当日は、駐車場はございません。公共交通機関や自転車等を利用してお越し下さい。
- 大雨や地震などにより、中止させていただく場合があります。
- 中止の場合は午前9時までに決定しますので、お問い合わせ先やホームページでご確認ください。
- 体験コーナーによっては時間前に受付を終了する場合があります。

【会場までのアクセス】

JR 武蔵野線新八柱駅、または新京成電鉄八柱駅下車
 松戸新京成バス②番「牧の原団地行」に乗車
 「建設技術展示館」下車徒歩 2 分

【問い合わせ先】

国土交通省 関東地方整備局 関東技術事務所
 住所：千葉県松戸市五香西 6-12-1
 電話番号：047-394-6471 (展示館事務局)
 URL：http://www.kense-te.jp/



【夏休み子供体験教室2018】を開催致しました!

関東技術事務所は、小学生を対象として、建設技術、防災、環境等、行政の取り組みを理解して頂くことを目的に、今年も夏休み子供体験教室2018を開催し、620名の方々に御参加いただきました。お暑い中、御参加いただいた皆様には、スタッフ一同、心より御礼申し上げます。

来年もまた開催を予定しておりますので、是非ご家族、お友達をお誘い合わせの上、御参加くださいますようお願いしております。

☆当日の《体験メニュー》

- ①展示館スタンプラリー ②セメント工作体験 ③橋づくり体験
- ④ブルドーザーのラジコン体験 ⑤折り紙工作体験 ⑥災害車輛操作体験
- ⑦アーチ橋づくり体験 ⑧バリアフリー体験 ⑨ミニショベル操作体験
- ⑩降雨体験車 ⑪自然災害体験車 ⑫高所作業車乗車体験

また併せて、公益社団法人土木学会建設用ロボット委員会主催による《土木工事で使われるロボット展～ショベル模型による操作体験～》も同時開催致しました。

- | | | |
|---|------|--|
| 1 | 日時 | : 2018年7月27日(金) 10:00 ~ 15:00 |
| 2 | 場所 | : 関東技術事務所 建設技術展示館 |
| 3 | 参加人数 | : 620名 |
| 4 | 協力団体 | : 一般社団法人千葉県建設業協会 東葛支部
一般社団法人千葉県建設業協会青年部 東葛支部
建設技術展示館出展者、特定非営利活動法人まつどNPO協議会 |
| | 協力会社 | : 千葉リース工業株式会社 |
| | 賛助 | : 一般社団法人関東地域づくり協会 |

【受付の様子】



①展示館スタンプラリー




屋内展示場に置いてあるスタンプを集めました。

②セメント工作体験



セメントに自分の手型をとって好きな色の絵具で色づけしました。

③橋作り体験



グルーガンと紙で2Lのペットボトルを置いても壊れない頑丈な橋を作りました。

④ブルドーザーのラジコン体験



東日本大震災でも大活躍した水陸両用ブルドーザーのラジコン車を操作したよ。

⑤折り紙工作体験



折り紙で建設機械などを折りました。

⑥災害車両操作体験



災害車両の操作を体験しました。

⑦アーチ橋づくり体験



レンガと砂だけで何人も乗れるアーチ橋が完成しました。

⑧ バリアフリー体験



車椅子や白杖を使って歩道のバリアフリー体験をしました。

⑨ ミニショベル操作体験



スタッフの補助のもと、ミニ油圧ショベルを操作してボールすくいをしました。

⑩ 降雨体験車



300mmの大雨を体験しました。

⑪ 自然災害体験車



3D映像で土石流の怖さを体験しました。

⑫高所作業車乗車体験・キャリアダンプ操作体験



最大で地上高12mの高所作業車に乗車したり、キャリアダンプの操作をしました。

同時開催! : 土木工事で使われるロボット展

～ショベル模型による操作体験～

(主催：(公社)土木学会建設用ロボット委員会)



遠隔操作できるショベル模型を使ってビー玉をすくいました。

【参加者の感想】

- とっても面白かったです! また来たいです!!
- 体験することで災害を身近に感じ、家族で話し合うきっかけになりました。
- 色々知れて面白くて楽しかった。
- 想像以上に充実していて、子供が凄く喜んでいました。
- アーチ橋は砂と煉瓦だけで作ったのにしっかりとできてびっくりしました。
- いろんな乗り物が楽しかった。
- どれも子供が興味を持って体験出来るものばかりで楽しんでいました。
- とても面白くて大好きになった。