

千葉県立沼南高等学校の2年生が展示館を見学されました。 (平成27年5月29日)

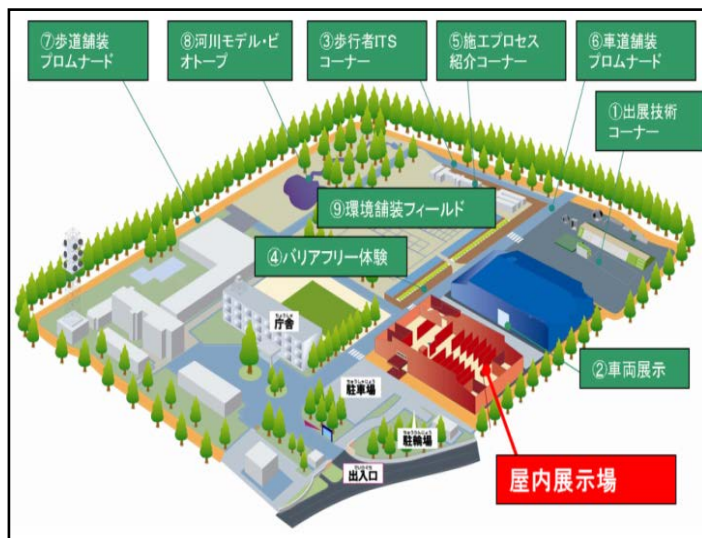
千葉県立沼南高等学校の生徒の皆さんが見学をされました。課外授業の一環として、建設技術の素晴らしさと魅力について、実際に見て触れて捉えることを目的としたものです。

また、進路選択の一助として、各説明者の社会へ出てからの体験談、生徒からの質問を受けてそれに回答をするという形で行いました。

- 1 見学月日 : 平成27年5月29日 (金) 14:30~15:30
- 2 場 所 : 関東技術事務所 建設技術展示館
- 3 見学者 : 千葉県立沼南高等学校 2年生 55名
- 4 協力団体 : 前田道路株式会社、関東地方整備局、V S L ジャパン株式会社、協立エンジ株式会社、鋼製地中連続壁協会、RRR工法協会、(一社)プレストス・コンクリート建設業協会、(一社)セメント協会



建設技術展示館



関東技術事務所鳥瞰図




全体説明




展示者による体験談



**マイルドパッチ・スマートパッチ
前田道路株式会社**



**関東地方整備局の取り組み
関東地方整備局**




**Head-bar (ヘッドバー)
VSLジャパン株式会社**



**KKシート工法
協立エンジ株式会社**



**鋼製地中連続壁工法
鋼製地中連続壁協会**



**RRR工法
RRR工法協会**



プレキャストPC技術の開発と推進
(一社) プレストレスト・コンクリート建設業協会



土を固めるセメント系固化材
(一社) セメント協会



見学者の感想：

- ・少しでも、仕事の内容がわかって良かったと思います。
- ・色々なことが聞けて学べたのでとても勉強になりました。
- ・難しい言葉を使って、理解が出来ないブースもありました。
- ・たくさんの会社が協力していることがわかりました。

展示者の感想：

- ・高校生が何に興味があるかわかって良かったと思います。
- ・高校生への説明は今回、初めてで勉強になりました。
- ・震災で液状化を体験した生徒とそうでない生徒の受け止め方の違いがはっきりしていました。これを今回は、良く認識できました。

千葉県立沼南高等学校

スケジュール

- 14:30 到着
- 14:30~14:40 課外授業全体説明
- 14:40~14:55 展示者への共通質問「やりがい」、「大変だったこと」
- 14:55~15:30 展示者ブース説明（1回当たり15分）
- 15:30~15:40 アンケート・出発準備
- 15:40 出発

班	1回目	2回目	3回目	4回目以降
1	A4-2	B12-2	B12-1	空いている所を見つけて自由
2	B2-1	A4-2	B12-2	
3	B7-3	B2-1	A4-2	
4	B7-4	B7-3	B2-1	
5	B9-5	B7-4	B7-3	
6	B10-6	B9-5	B7-4	
7	B12-1	B10-6	B9-5	
8	B12-2	B12-1	B10-6	

NO	小間番地	会社名
①	A4-2	前田道路株式会社
②	B2-1	関東地方整備局
③	B7-3	VSL ジャパン株式会社
④	B7-4	協立エンジ株式会社
⑤	B9-5	鋼製地中連続壁協会
⑥	B10-6	RRR工法協会
⑦	B12-1	(一社)プレストレスト・コンクリート建設業協会
⑧	B12-2	一般社団法人セメント協会

